

Préparation Standard Plonge 2 bacs 600x500x300mm L.2100 égouttoir à gauche

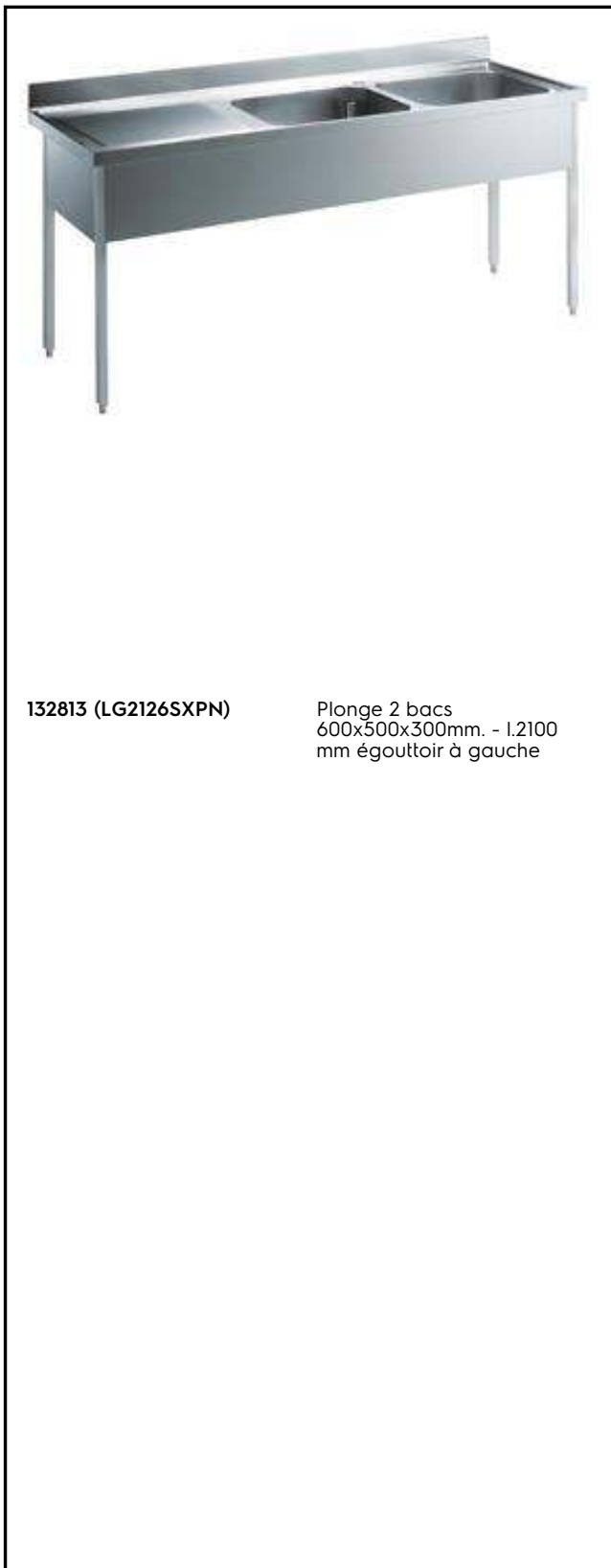
REPÈRE # _____

MODELE # _____

NOM # _____

SIS # _____

AIA # _____



132813 (LG2126SXP)

Plonge 2 bacs
600x500x300mm. - L.2100
mm égouttoir à gauche

Caractéristiques principales

- Solidité, stabilité et fiabilité de la table testées avec précision

Construction

- Plan de travail de 50 mm en inox AISI 304 avec bords anti-ruissellement.
- Piétement carré avec pieds de 40 mm réglables en hauteur, en inox AISI 304.
- Les plonges se montent facilement sur les pieds et l'installation des robinets se fait par l'arrière.
- Dossier de 100 mm avec angle arrondi de 10 mm et 13 mm de profondeur, conçu pour une utilisation adossée à un mur
- Livré démonté.
- Différents robinets sont disponibles en accessoires en fonction des besoins.
- Zone de drainage adaptée aux opérations de séchage.

Accessoires en option

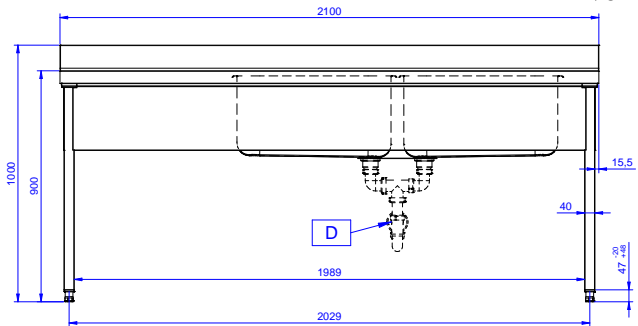
- Kit 4 roulettes (dont 2 avec frein) diamètre 100 mm pour tables et plonges (H. totale avec roues= 985mm) PNC 855150
- Etagère basse L.2100 mm PNC 855279
- Robinet avec commande au coude 3/4" PNC 855322
- Mitigeur à coude avec bec de distribution 3/4", 1 seul trou PNC 855323
- Robinet mitigeur commande au pieds 3/4" PNC 855328
- Siphon d'évacuation en plastique diam. int. 50mm PNC 895313

APPROBATION: _____

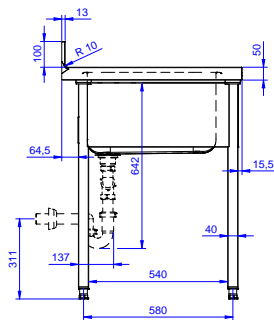
Informations générales

| | |
|----------------------------------|--------------|
| Largeur extérieure | 2100 mm |
| 132813 (LG2126SXPN) | 2100 mm |
| Profondeur extérieure | 700 mm |
| Hauteur extérieure | 1000 mm |
| Hauteur dossier | 100 mm |
| Profondeur dossier | 13 mm |
| Rayon dossier | R=10 |
| Nb de bacs | 2 |
| Dimensions bac | 600x500xH320 |
| Épaisseur plan de travail | 50 mm |
| Poids net : | 65 kg |

Avant



Côté



D = Vidange

Dessus

